

Test en lecture, écriture et mathématiques, cycle moyen

Élèves des écoles de langue française 2023-2024

Le Test en lecture, écriture et mathématiques, cycle moyen, évalue les connaissances et les habiletés en lecture, écriture et mathématiques que les élèves devraient avoir acquises à la fin de la 6^e année.



Participation

Nombre d'élèves ayant participé pleinement


(Cela inclut l'ensemble des élèves qui ont participé au test et qui, par conséquent, disposent de données.)



Lecture
8 230



Écriture
8 233



Mathématiques
8 234

Rendement global

Pourcentage d'élèves ayant atteint la norme provinciale (niveaux 3 et 4)

97 % 97 % 97 %



Lecture

Les résultats sont **les mêmes** que ceux de l'année scolaire précédente (97 %). La tendance sur trois ans montre que le pourcentage d'élèves atteignant la norme provinciale est **resté stable**.

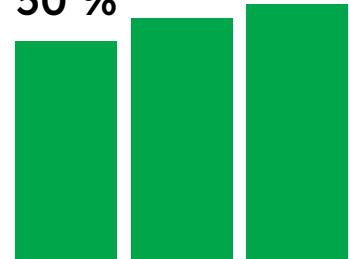
80 % 83 % 79 %



Écriture


Cela représente **une diminution** par rapport aux résultats de l'année scolaire précédente (83 %). La tendance sur trois ans montre **une diminution** du pourcentage d'élèves atteignant la norme provinciale.

50 % 55 % 58 %



Mathématiques

Cela représente **une augmentation** par rapport aux résultats de l'année scolaire précédente (55 %). La tendance sur trois ans montre **une augmentation** du pourcentage d'élèves atteignant la norme provinciale.

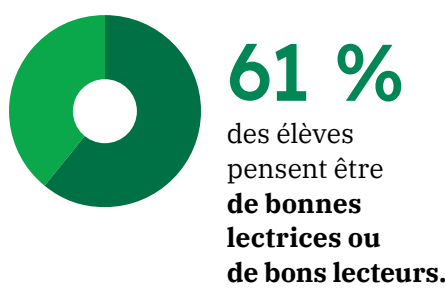
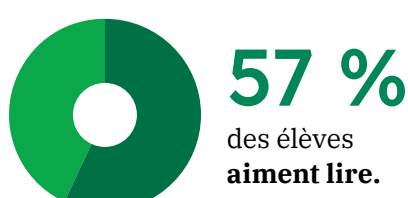


Pour les élèves de 6^e année, le rendement est resté stable en lecture, a diminué en écriture et a augmenté en mathématiques, par rapport à 2022-2023.

Il est encourageant de constater que parmi les 38 % d'élèves qui ont atteint le niveau 2 en mathématiques (3 136 élèves), plus de la moitié (1 743 élèves) étaient proches (comme l'indique un résultat élevé pour le niveau 2) d'atteindre la norme provinciale et ont démontré la plupart des connaissances et habiletés requises pour les années suivantes.

Contexte des apprenantes et apprenants

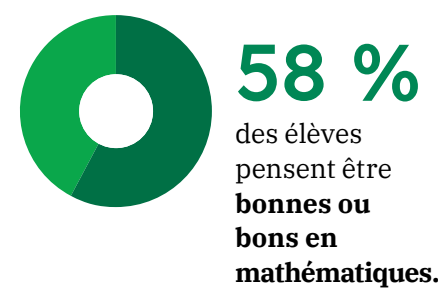
Lecture



Écriture



Mathématiques



Les données de l'OQRE, ainsi que les informations provenant d'autres sources, peuvent renforcer les discussions sur l'apprentissage des élèves de tout l'Ontario. Les analyses des résultats contribuent à une meilleure compréhension de l'apprentissage des élèves au fil du temps.

Ressources supplémentaires

[Faits saillants des résultats provinciaux au test de 6^e année 2023-2024](#)

[Explication des termes](#)

